



ТЕРРИТОРИАЛЬНЫЙ ОРГАН  
ФЕДЕРАЛЬНОЙ СЛУЖБЫ  
ГОСУДАРСТВЕННОЙ СТАТИСТИКИ  
ПО ЗАБАЙКАЛЬСКОМУ КРАЮ

# Труд и занятость, заработная плата работников в Забайкальском крае



в 2022 году



ТЕРРИТОРИАЛЬНЫЙ ОРГАН  
ФЕДЕРАЛЬНОЙ СЛУЖБЫ  
ГОСУДАРСТВЕННОЙ  
СТАТИСТИКИ ПО  
ЗАБАЙКАЛЬСКОМУ КРАЮ

# Труд и занятость, заработная плата работников в Забайкальском крае

в 2022 году

**01** СРЕДНЕСПИСОЧНАЯ СИЛЕННОСТЬ  
РАБОТНИКОВ ОРГАНИЗАЦИЙ

**02** СРЕДНЕСПИСОЧНАЯ ЧИСЛЕННОСТЬ  
РАБОТНИКОВ ОРГАНИЗАЦИЙ ПО  
ВИДАМ ЭКОНОМИЧЕСКОЙ  
ДЕЯТЕЛЬНОСТИ

**03** СРЕДНЕСПИСОЧНАЯ ЧИСЛЕННОСТЬ  
РАБОТНИКОВ ОРГАНИЗАЦИЙ ПО  
ФОРМАМ СОБСТВЕННОСТИ

**04** НЕПОЛНАЯ ЗАНЯТОСТЬ  
РАБОТНИКОВ ОРГАНИЗАЦИЙ

**05** ДВИЖЕНИЕ РАБОТНИКОВ  
ОРГАНИЗАЦИЙ

**06** РАБОЧАЯ СИЛА, ЗАНЯТЫЕ И  
БЕЗРАБОТНЫЕ





ТЕРРИТОРИАЛЬНЫЙ ОРГАН  
ФЕДЕРАЛЬНОЙ СЛУЖБЫ  
ГОСУДАРСТВЕННОЙ  
СТАТИСТИКИ ПО  
ЗАБАЙКАЛЬСКОМУ КРАЮ

# Труд и занятость, заработная плата работников в Забайкальском крае

в 2022 году

- 07 УРОВЕНЬ ЗАНЯТОСТИ НАСЕЛЕНИЯ  
В ВОЗРАСТЕ 15 ЛЕТ И СТАРШЕ
- 08 ЧИСЛЕННОСТЬ БЕЗРАБОТНЫХ В  
ВОЗРАСТЕ 15 ЛЕТ И СТАРШЕ
- 09 УРОВЕНЬ БЕЗРАБОТИЦЫ  
НАСЕЛЕНИЯ В ВОЗРАСТЕ 15 ЛЕТ И  
СТАРШЕ
- 10 СРЕДНЕМЕСЯЧНАЯ НАЧИСЛЕННАЯ  
ЗАРАБОТНАЯ ПЛАТА РАБОТНИКОВ  
ОРГАНИЗАЦИЙ
- 11 СРЕДНЕМЕСЯЧНАЯ НАЧИСЛЕННАЯ  
ЗАРАБОТНАЯ ПЛАТА РАБОТНИКОВ  
ОРГАНИЗАЦИЙ ПО ВИДАМ  
ЭКОНОМИЧЕСКОЙ ДЕЯТЕЛЬНОСТИ





# СРЕДНЕСПИСОЧНАЯ ЧИСЛЕННОСТЬ РАБОТНИКОВ ОРГАНИЗАЦИЙ

ЧЕЛОВЕК

Среднесписочная  
численность работников в  
2022 году

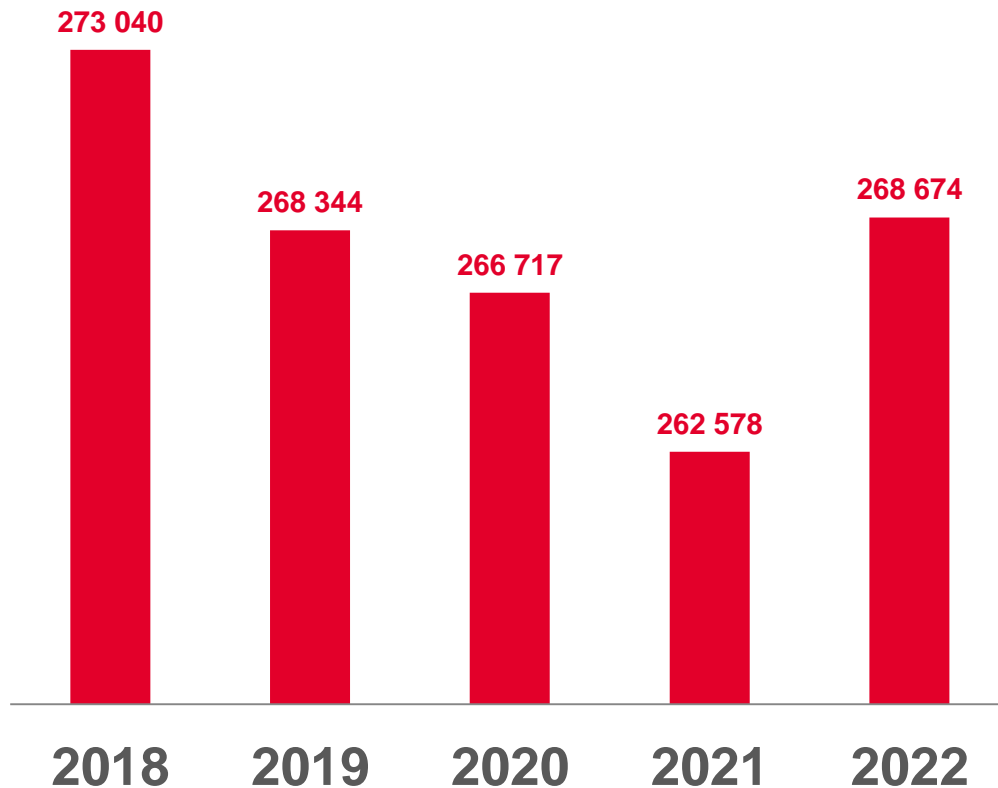
**268 674**

человек



**2,3%**

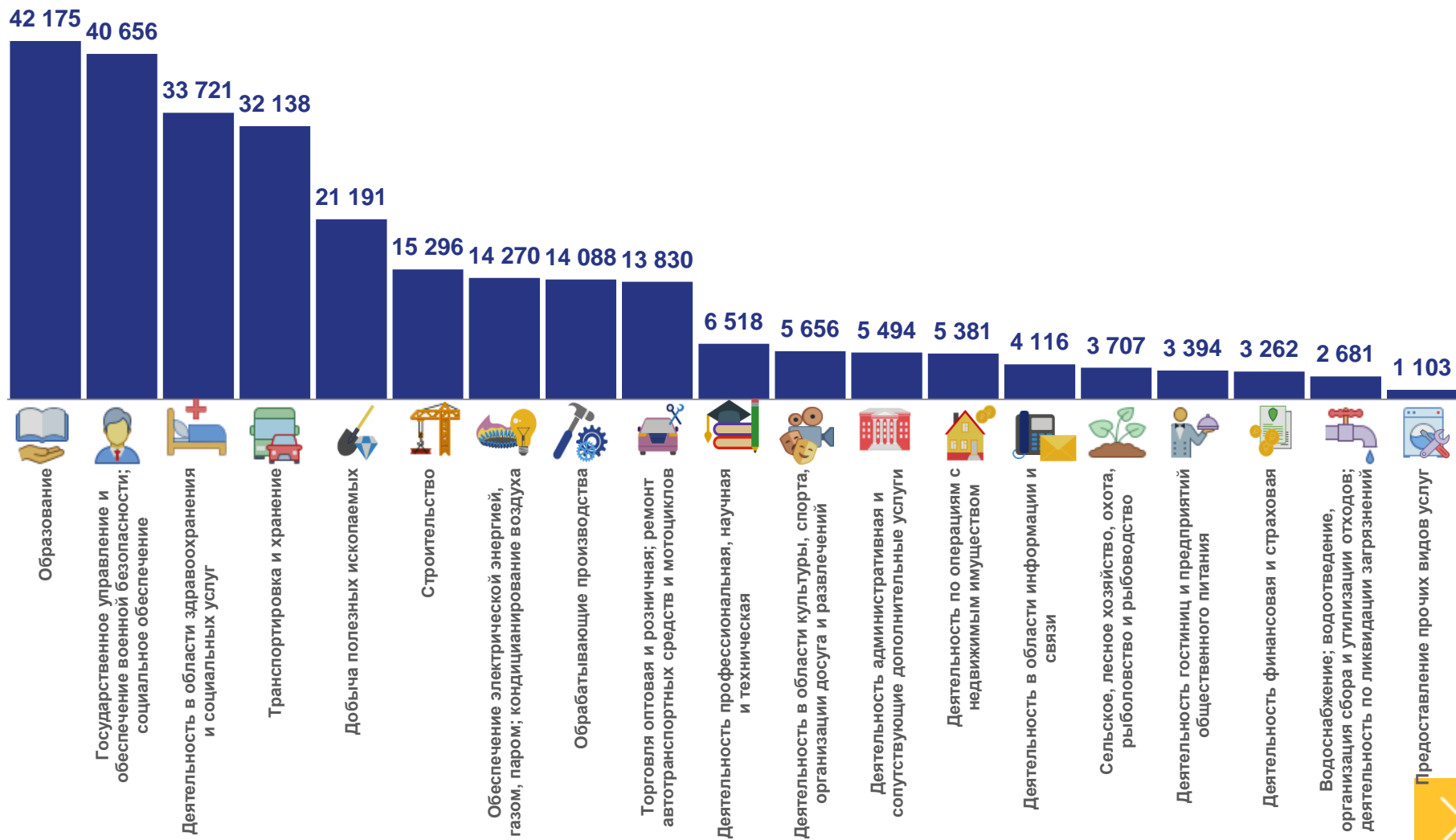
к 2021 году





# СРЕДНЕСПИСОЧНАЯ ЧИСЛЕННОСТЬ РАБОТНИКОВ ОРГАНИЗАЦИЙ В 2022 г.

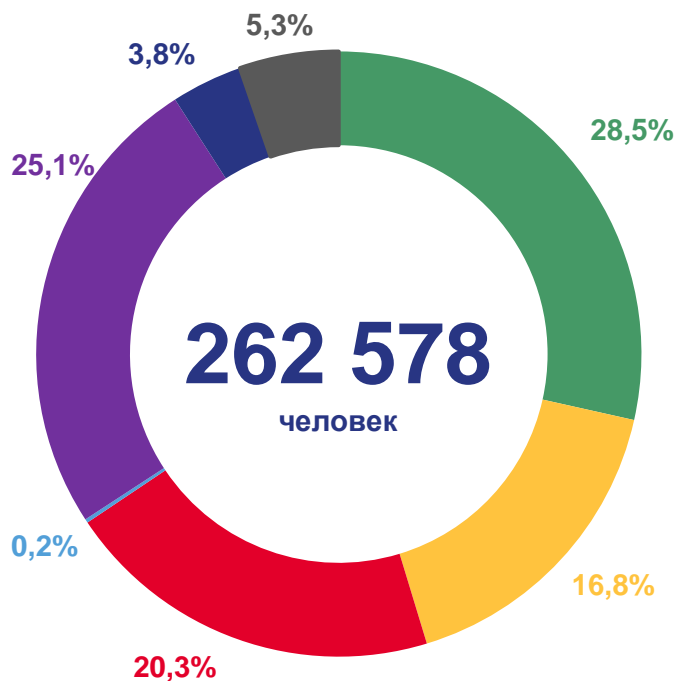
## ПО ВИДАМ ЭКОНОМИЧЕСКОЙ ДЕЯТЕЛЬНОСТИ, ЧЕЛОВЕК



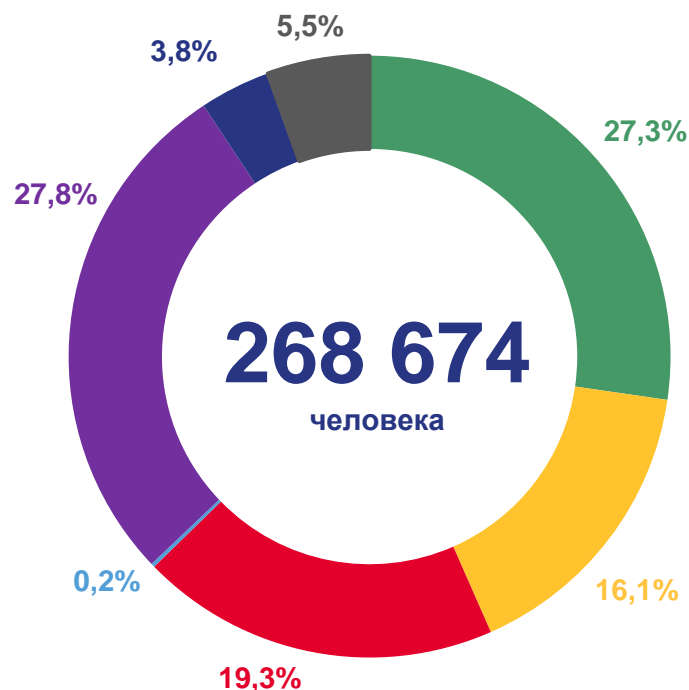


# СРЕДНЕСПИСОЧНАЯ ЧИСЛЕННОСТЬ РАБОТНИКОВ ОРГАНИЗАЦИЙ ПО ФОРМАМ СОБСТВЕННОСТИ, В % К ИТОГУ

**2021**



**2022**



- Федеральная собственность
- Частная собственность, включая собственность потребительской кооперации и собственность российских граждан, постоянно проживающих за границей
- Смешанная российская собственность
- Собственность субъектов РФ
- Муниципальная собственность
- Иностранная собственность и совместная российская и иностранная собственность
- Собственность общественных и религиозных организаций (объединений)





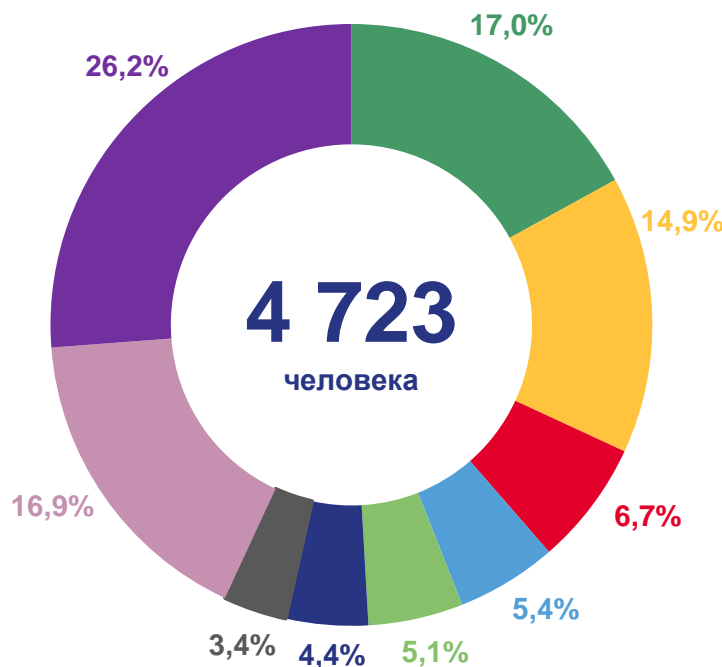
# НЕПОЛНАЯ ЗАНЯТОСТЬ РАБОТНИКОВ ОРГАНИЗАЦИЙ\*

ЗА 2022 ГОД В % К ИТОГУ

Численность работников списочного состава, работавших неполное рабочее время по соглашению между работником и работодателем

**↓ 15,3%**

к 2021 году



- Образование
- Деятельность в области здравоохранения и социальных услуг
- Транспортировка и хранение
- Государственное управление и обеспечение военной безопасности; социальное обеспечение
- Деятельность в области культуры, спорта, организации досуга и развлечений
- Торговля оптовая и розничная; ремонт автотранспортных средств и мотоциклов
- Деятельность профессиональная, научная и техническая
- Обрабатывающие производства
- Иные виды деятельности

**2,0%**

от списочной численности работников обследованных организаций

\* Без субъектов малого предпринимательства и организаций с численностью 15 человек и менее.



# НЕПОЛНАЯ ЗАНЯТОСТЬ РАБОТНИКОВ ОРГАНИЗАЦИЙ\*

ЗА 2022 ГОД В % К ИТОГУ

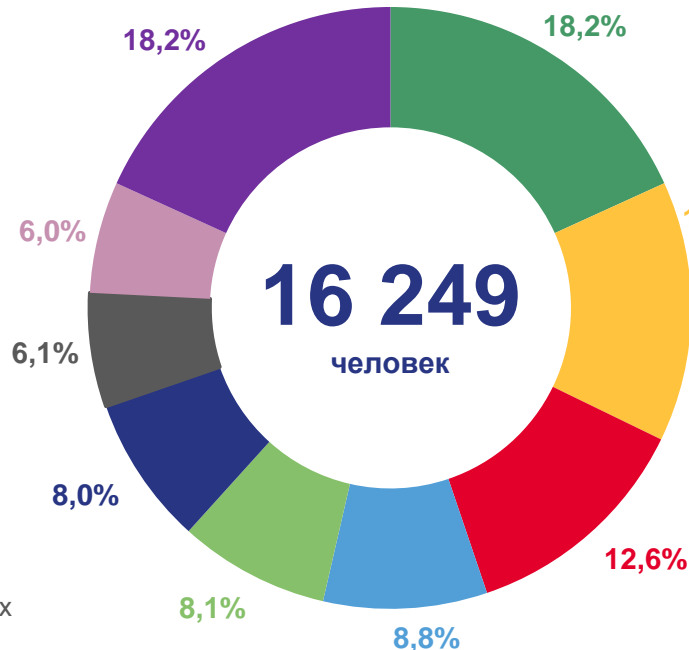
Численность работников списочного состава, которым были предоставлены отпуска без сохранения заработной платы по письменному заявлению работника

**↑ 3,0%**

к 2021 году

**6,8%**

от списочной численности работников обследованных организаций



- Деятельность в области здравоохранения и социальных услуг
- Транспортировка и хранение
- Добыча полезных ископаемых
- Образование
- Государственное управление и обеспечение военной безопасности; социальное обеспечение
- Обрабатывающие производства
- Обеспечение электрической энергией, газом и паром; кондиционирование воздуха
- Строительство
- Иные виды деятельности

\* Без субъектов малого предпринимательства и организаций с численностью 15 человек и менее.







# ДВИЖЕНИЕ РАБОТНИКОВ ОРГАНИЗАЦИЙ\*, ЗА 2022 ГОД В % К ИТОГУ

## Численность принятых работников списочного состава

**↑ 7,7%**

к 2021 году

**33,9%**

от списочной численности  
работников обследованных  
организаций

в том числе на  
дополнительно введённые  
(созданные) рабочие места

**4 215** человек



\* Без субъектов малого предпринимательства и организаций с численностью 15 человек и менее.



# ДВИЖЕНИЕ РАБОТНИКОВ ОРГАНИЗАЦИЙ\*, ЗА 2022 ГОД В % К ИТОГУ

## Численность выбывших работников списочного состава

**↑ 9,1%**

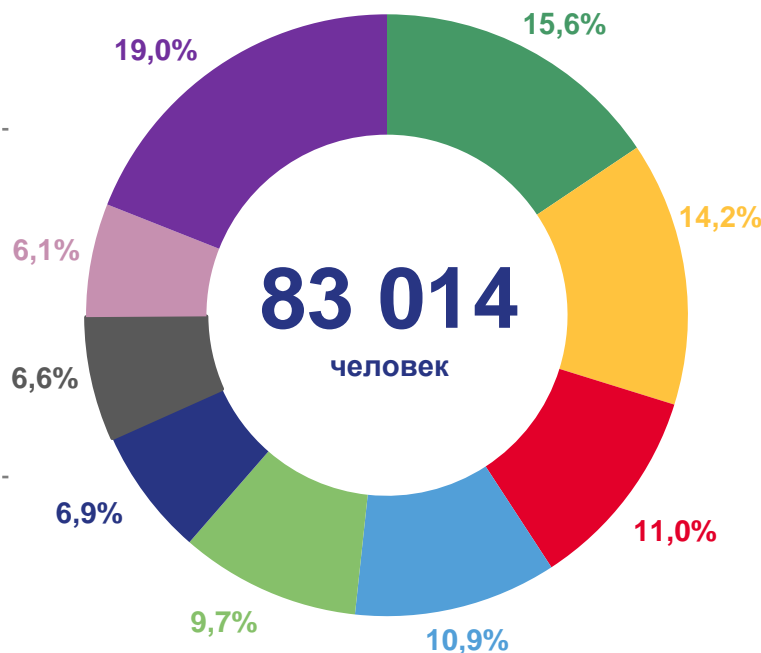
к 2021 году

**34,7%**

от списочной численности  
работников обследованных  
организаций

в том числе в связи с  
сокращением численности  
работников

**1 440** человек



- Образование
- Деятельность в области здравоохранения и социальных услуг
- Государственное управление и обеспечение военной безопасности; социальное обеспечение
- Добыча полезных ископаемых
- Транспортировка и хранение
- Строительство
- Обеспечение электрической энергией, газом и паром; кондиционирование воздуха
- Торговля оптовая и розничная; ремонт автотранспортных средств и мотоциклов
- Иные виды деятельности

\* Без субъектов малого предпринимательства и организаций с численностью 15 человек и менее.



# РАБОЧАЯ СИЛА, ЗАНЯТЫЕ И БЕЗРАБОТНЫЕ\*

В ВОЗРАСТЕ 15 ЛЕТ И СТАРШЕ, ТЫС.ЧЕЛОВЕК

Численность рабочей силы в возрасте 15 лет и старше в 2022 году



**509,4\*\***



**370,2**

в городе



**139,1**

в сельской местности



Занятые

**464,9**



**345,3**

в городе



**119,6**

в сельской местности



Безработные

**44,5**



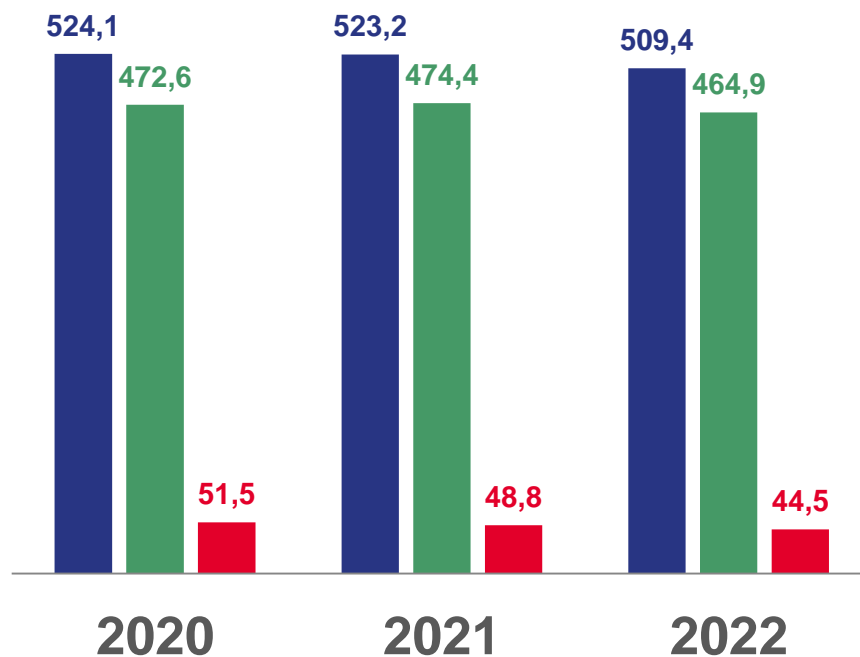
**25,0**

в городе



**19,5**

в сельской местности



■ численность рабочей силы  
■ численность занятых  
■ численность безработных

\* По данным выборочного обследования рабочей силы.

\*\* Расхождение между итогом и суммой слагаемых объясняются округлением данных





# УРОВЕНЬ ЗАНЯТОСТИ НАСЕЛЕНИЯ В ВОЗРАСТЕ 15 ЛЕТ И СТАРШЕ\*

В 2022 ГОДУ, %



**56,1%**

Уровень занятости

Средний возраст, лет

**40,0**



мужчины

**62,1%**

Средний возраст, лет

**39,4**

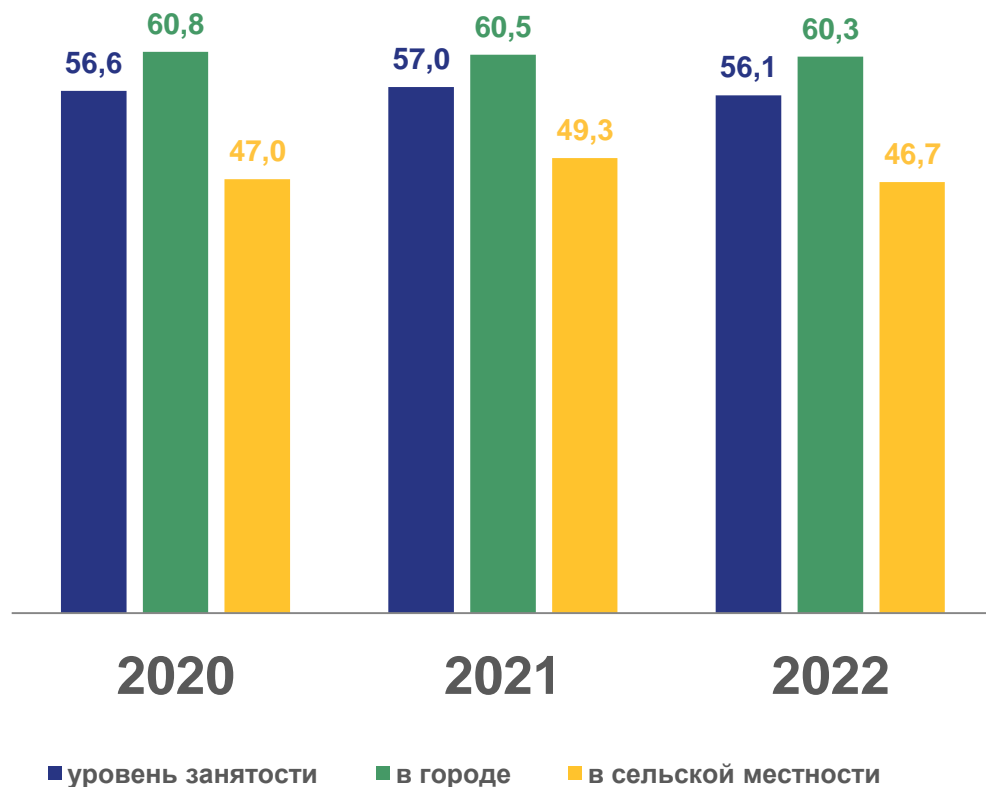


женщины

**50,8%**

Средний возраст, лет

**40,6**



\* По данным выборочного обследования рабочей силы





# ЧИСЛЕННОСТЬ БЕЗРАБОТНЫХ В ВОЗРАСТЕ 15 ЛЕТ И СТАРШЕ

В 2022 ГОДУ, ТЫСЯЧ ЧЕЛОВЕК

## Общая численность безработных\*



**44,5** тысяч человек

## Численность не занятых трудовой деятельностью, состоящих на учете в органах службы занятости населения\*\*

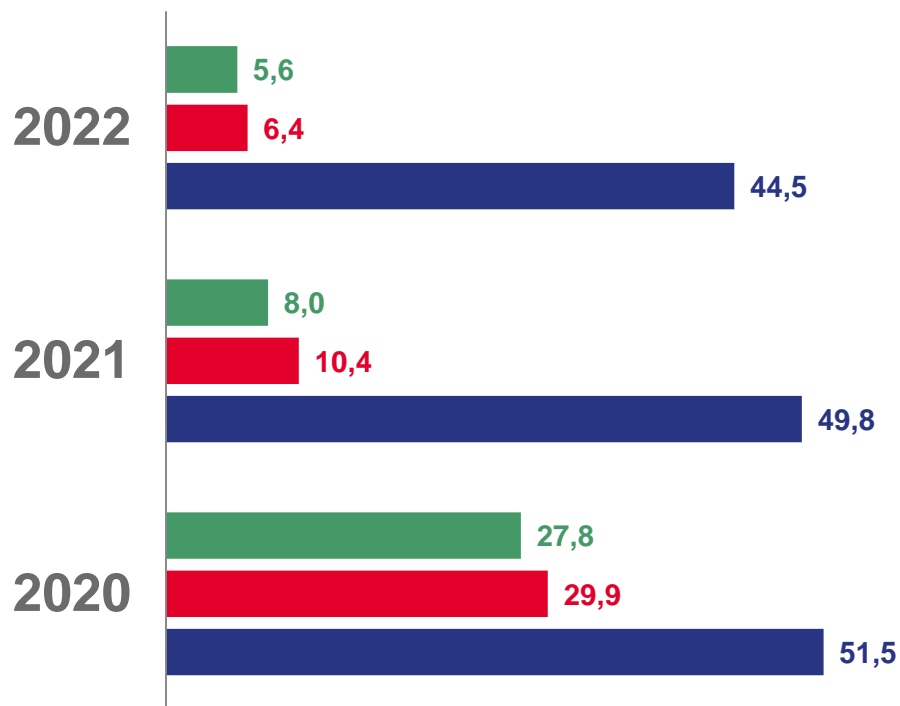


**6,4** тысяч человек

## Численность зарегистрированных безработных\*\*



**5,6** тысяч человек



- численность зарегистрированных безработных
- численность не занятых трудовой деятельностью, состоящих на учете в органах службы занятости населения
- общая численность безработных

\* По данным выборочного обследования рабочей силы.

\*\* По данным Министерства труда и социальной защиты населения Забайкальского края.



# УРОВЕНЬ БЕЗРАБОТИЦЫ НАСЕЛЕНИЯ В ВОЗРАСТЕ 15 ЛЕТ И СТАРШЕ

В 2022 ГОДУ, %

Уровень безработицы\*

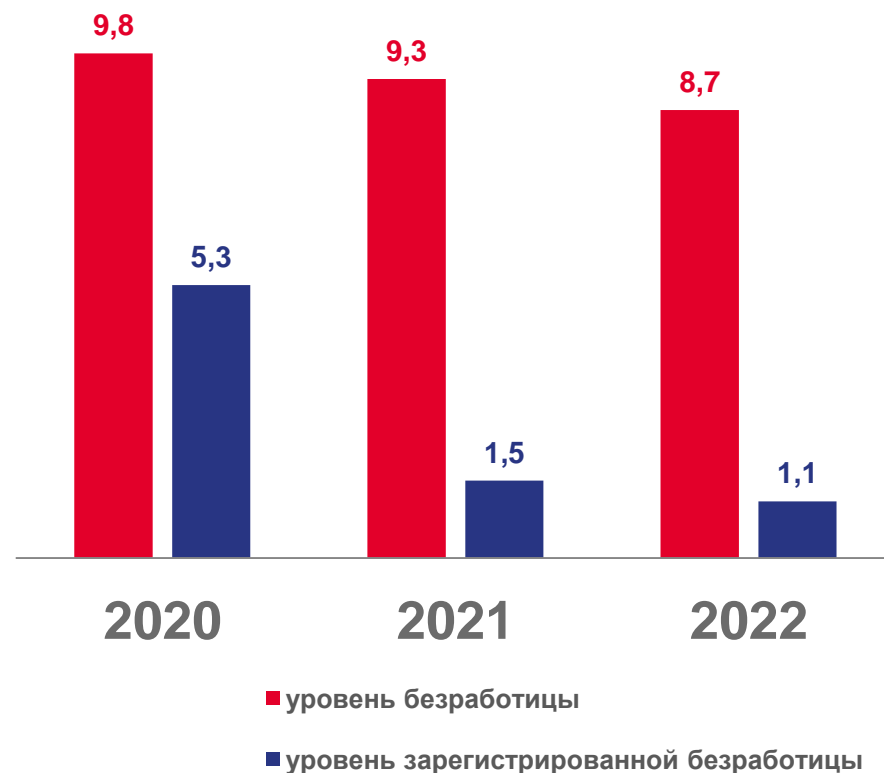


8,7%

Уровень зарегистрированной  
безработицы\*\*



1,1%



\* По данным выборочного обследования рабочей силы

\*\* По данным Министерства труда и социальной защиты населения Забайкальского края и Забайкалкрайстата



# СРЕДНЕМЕСЯЧНАЯ НАЧИСЛЕННАЯ ЗАРАБОТНАЯ ПЛАТА РАБОТНИКОВ ОРГАНИЗАЦИЙ

РУБЛЕЙ

Среднемесячная начисленная заработная плата работников в 2022 году

**59 413**

рублей



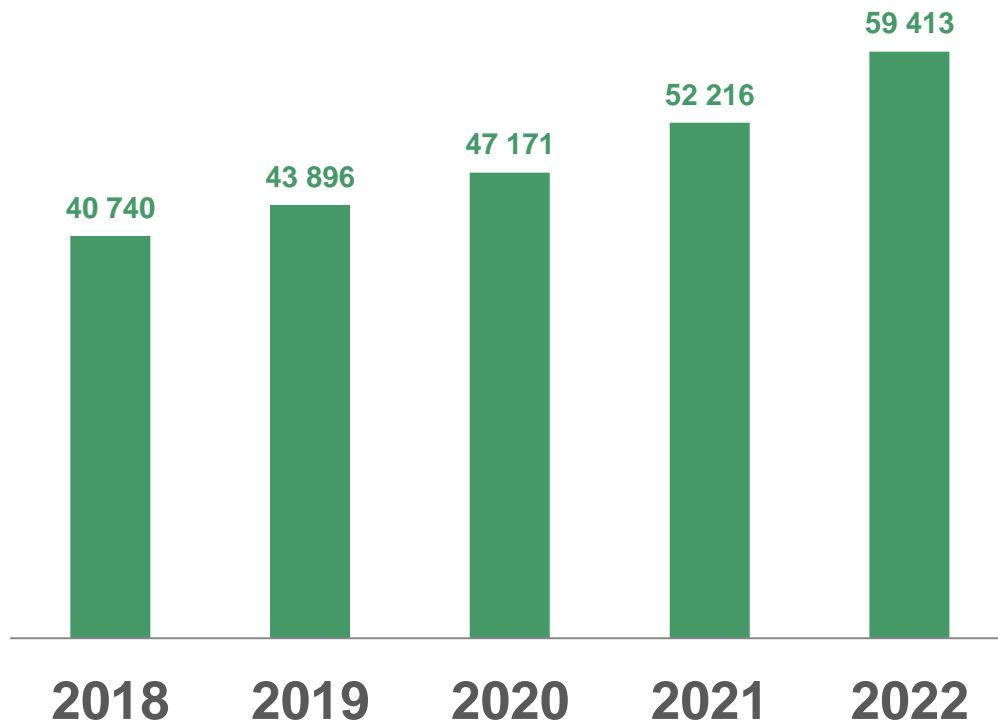
**13,8%**

к 2021 году

Реальная заработная плата

**99,2%**

к 2021 году





# СРЕДНЕМЕСЯЧНАЯ НАЧИСЛЕННАЯ ЗАРАБОТНАЯ ПЛАТА РАБОТНИКОВ ОРГАНИЗАЦИЙ В 2022 г.

ПО ВИДАМ ЭКОНОМИЧЕСКОЙ ДЕЯТЕЛЬНОСТИ, РУБЛЕЙ

